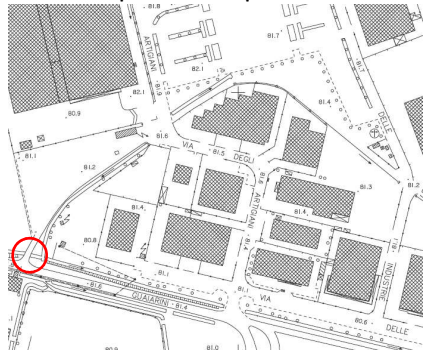
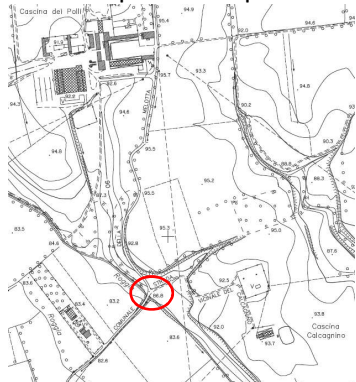


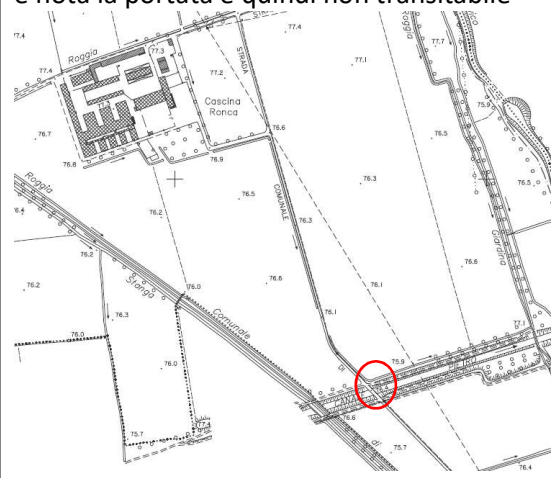
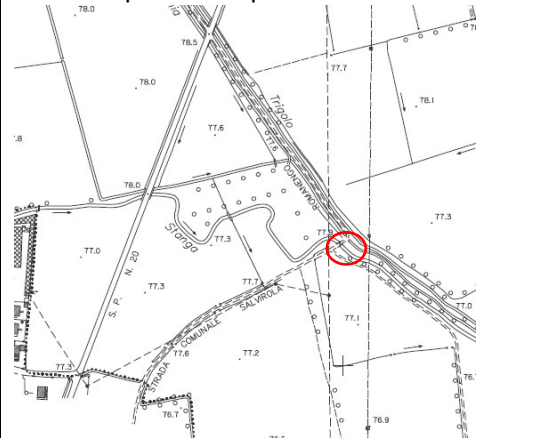


Comune di Romanengo (CR) – elenco strade comunali percorribili da mezzi eccezionali - L.R. 6/2012 art. 42 comma 6 bis

IA	A (fino 33 ton.)	B (fino 40 ton.)	C (fino 56 ton.)	D (fino 72 ton.)	E (fino 108 ton.)	F (Pali)	G (Carri)	H (Coils)	I (PRE 25 x 75)	J (PRE 25 x 108)	K (PRE 35 x 108)	L (Macchine agricole eccezionali)	M (fuori sagoma)	N (fuori sagoma)	NOTE
DELLE INDUSTRIE	X	X											X	X	
DEGLI ARTIGIANI	X	X											X	X	<p>I mezzi M ed N devono circolare con scorta tecnica. Si segnala la presenza di un ponte di cui non è nota la portata e quindi non transitabile.</p> 
DEL COMMERCIO	X	X											X	X	
STRADA DELLA MELOTTA	X	X											X	X	<p>I mezzi M ed N devono circolare con scorta tecnica Si segnala la presenza di un ponte di cui non è nota la portata e quindi non transitabile</p> 

STRADA DELL'ALBERA	x	x											x	x	<p>I mezzi M ed N devono circolare con scorta tecnica</p> <p>Si segnala la presenza di un ponte di cui non è nota la portata e quindi non transitabile</p> 
STRADA VICINALE DELLA CITTADINA	x	x											x	x	<p>I mezzi M ed N devono circolare con scorta tecnica.</p> <p>Si segnala la presenza di un ponte di cui non è nota la portata e quindi non transitabile</p> 

<p>STRADA COMUNALE TRIGOLO (STRADA DELLA RONCA)</p>	<p>X</p>	<p>X</p>											<p>X</p>	<p>X</p>	<p>I mezzi M ed N devono circolare con scorta tecnica Si segnala la presenza di un ponte di cui non è nota la portata e quindi non transitabile</p> 
<p>STRADA COMUNALE SALVIROLA ROMANENGO</p>														<p>I mezzi M ed N devono circolare con scorta tecnica Si segnala la presenza di un ponte di cui non è nota la portata e quindi non transitabile</p> 	

Riferiti alle tipologie di veicoli/trasporti eccezionali:

- A. 33 ton. - Mezzi d'opera e veicoli ad uso speciale di massa complessiva fino a 33 ton.
- B. 40 ton. - Mezzi d'opera e veicoli ad uso speciale di massa complessiva fino a 40 ton.
- C. 56 ton. - Mezzi d'opera, macchine operatrici eccezionali, complessi veicolari per il trasporto di macchine operatrici e veicoli ad uso speciale, di massa complessiva fino a 56 ton.
- D. 72 ton. - Macchine operatrici eccezionali, complessi veicolari per il trasporto di macchine operatrici e veicoli ad uso speciale, di massa complessiva fino a 72 ton.
- E. 108 ton. - Macchine operatrici eccezionali, veicoli ad uso speciale, di massa complessiva fino a 108 ton., con limite di carico per asse di 13 ton.
- F. Pali – veicoli per il trasporto dei pali per linee elettriche, telefoniche e di pubblica illuminazione o altro materiale analogo, qualora siano rispettate le condizioni previste all'art. 13 comma 2 lettera B), lettera d) ed il trasporto sia effettuato con le stesse finalità di pubblica utilità.
- G. Carri - veicoli per il trasporto di carri ferroviari di massa complessiva fino a 108 ton., con limite di carico per asse di 13 ton.
- H. Coils - veicoli per il trasporto di coils, laminati grezzi e blocchi di pietra naturale, di massa complessiva fino a 108 ton., con limite di carico per asse di 13 ton.
- I. Pre 25 x 75 – complessi veicolari per il trasporto di elementi prefabbricati compositi ed apparecchiature industriali complesse per l'edilizia con lunghezza fino a 25,00 metri e massa complessiva fino a 75 ton.
- J. Pre 25 x 108 – complessi veicolari per il trasporto di elementi prefabbricati compositi ed apparecchiature industriali complesse per l'edilizia con lunghezza fino a 25,00 metri e massa complessiva fino a 108 ton.
- K. Pre 35 x 108 – complessi veicolari per il trasporto di elementi prefabbricati compositi ed apparecchiature industriali complesse per l'edilizia con lunghezza fino a 35,00 metri e massa complessiva fino a 108 ton.
- L. Macchine agricole eccezionali
- M. Veicoli o trasporti eccezionali "Fuori sagoma" non eccezionali per massa – veicoli o complessi veicolari di altezza 4,30 metri - larghezza 3,00 metri – lunghezza 20 metri – (art. 13 comma 2 lettera A) del Regolamento al C.d.S.)
- N. Veicoli o trasporti eccezionali "Fuori sagoma" non eccezionali per massa – veicoli o complessi veicolari di altezza 4,30 metri - larghezza 2,55 metri – lunghezza 25 metri – (art. 13 comma 2 lettera A) del Regolamento al C.d.S.)